

PROGRAMME

**CRÉER UN SITE E COMMERCE AVEC
WORDPRESS ET WOO COMMERCE DE
A À Z ET LE METTRE EN LIGNE**

OBJECTIFS

Le stagiaire sera capable
d'identifier son prochain digital,
de créer techniquement un site
wordpress, le personnaliser et
le déployer

PUBLIC Notre formation s'adresse autant à des Start-up, des TPE / PME qu'à des Freelances ayant pour ambition de porter et piloter la stratégie de leur projet.

Dirigeant - Chef de projet - Chargé de communication - Community manager - Entrepreneurs

DURÉE 5 jours & 35 heures

TARIF Nous consulter

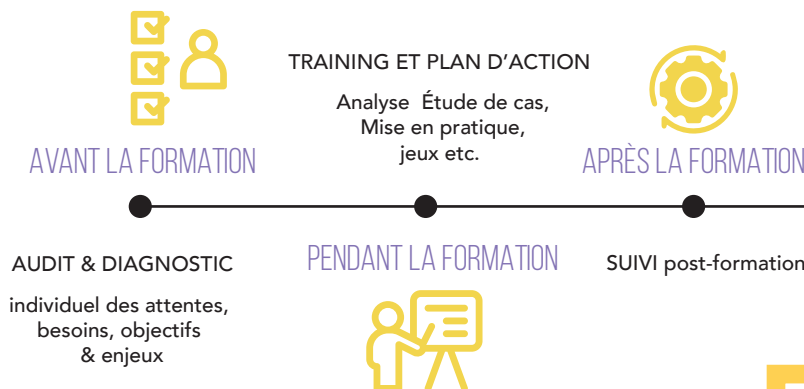
PRÉ REQUIS Savoir utiliser les outils de bureautique

INTERVENANT SMAILI Alexandra

ACCESSIBILITÉ Orientation des publics en situation de handicap

MODALITÉS Présentiel ou distantiel

Le stagiaire devra se munir de son ordinateur personnel



JOUR 1 - CONCEVOIR



PRÉPARER SON PROJET

- Découvrir Wordpress
- Fixer des objectifs
- Reconnaître un bon site
- Identifier sa cible
- Constuire l'architecture du site
- Définir les bonnes règles du Web Design
- Déterminer les étapes avant d'installer Wordpress

LES +

Les apprenants seront invités à construire, pendant la formation, leur propre projet

JOUR 2 - INTÉGRER



INSTALLER WORDPRESS

- Installer Wordpress sur un serveur web
- Découvrir le tableau de bord de Wordpress et premiers réglages



GÉRER LE CONTENU

- Créer des gabarits de Page sur Wordpress
- Gérer les commentaires et les utilisateurs
- Intégrer du contenu (textes, images, vidéos)
- Utiliser l'éditeur de texte
- Créer un menu et modifier des widgets

JOUR 3 - PERSONNALISER



PERSONNALISER L'APPARENCE

- Modifier titre et slogan
- Personnaliser les menus et widgets
- Télécharger un thème
- Personnaliser un thème
- Utiliser un Page Builder
- Intervenir dans le code CSS.
- Récupérer, modifier et envoyer des fichiers sur le serveur.



ENRICHIR DE NOUVELLES FONCTIONNALITÉS


- Installer et gérer les extensions
- Les extensions d'images (carroussel, slider, optimisation image...)
- Les formulaires
- Le référencement naturel (avec Yoast SEO)
- les extensions de communication (chat, newsletter...)




BRAINSTORMING



VIDEOS



**CAS
PRATIQUE**



JEUX



QUIZZ



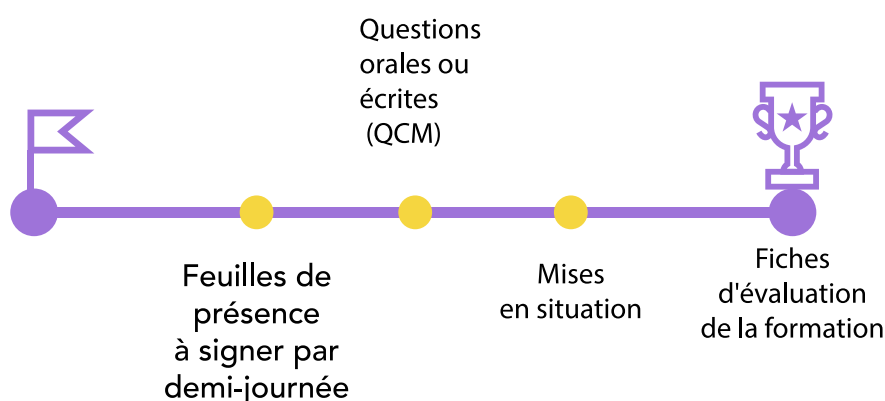
**ETUDE
DE CAS**



Dispositif de suivi de l'exécution de l'évaluation des résultats de la formation



Supports de cours en PDF
Accès Elearning



BESOIN DE SE FORMER ?

Le formateur est responsable de l'accueil, du suivi administratif et pédagogique des stagiaires de sa session.

Inscription en ligne 1 mois avant le début de la formation pour un financement OPCO, Une convention de formation sera établie dès votre inscription. Un certificat de réalisation vous sera également délivré en fin de formation.



KUBBIFORM



SARL KUBBIGO
287, avenue Jean Fourastier
ZI du Tourre III
11400 CASTELNAUDARY



SMAILI Alexandra
06 43 34 73 05